




### Anexo B

#### 1 Sinalização de Proibição

Código	Símbolo	Significado	Forma e cor	Aplicação
P1		Proibido fumar	<p>Símbolo: circular Fundo: branca Pictograma: preta Faixa circular e barra diametral: vermelha</p>	Todo local onde fumar pode aumentar o risco de incêndio
P2		Proibido produzir chama		Todo o local onde a utilização de chama pode aumentar o risco de incêndio
P3		Proibido utilizar água para apagar o fogo		Toda situação onde o uso de água for impróprio para extinguir o fogo
P4		Proibido utilizar elevador em caso de incêndio		Nos locais de acesso aos elevadores comuns e montacargas
P5		Proibido obstruir este local		Em locais sujeitos a depósito de mercadorias onde a obstrução pode apresentar perigo de acesso às saídas de emergência, rotas de fuga, equipamentos de combate a incêndio etc.