







Anexo B

6 Indicação continuada de rotas de fuga

A indicação continuada de rotas de fuga deve ser realizada por meio de setas indicativas, de acordo com os critérios especificados no texto desta norma, instaladas no sentido das saídas, com as especificações abaixo:

Código	Símbolo	Significado	Forma e cor	Aplicação
C1		Direção da rota de saída	Símbolo: retangular Fundo: verde Pictograma: fotoluminescente.	Nas paredes, próximo ao piso, e/ou nos pisos de rotas de saída
C2		Direção da rota de saída	Símbolo: quadrado Fundo: verde Pictograma: fotoluminescente.	Complementa uma sinalização básica de orientação e salvamento
C3				
C4				
C5				
C6				
C7	